





Traglasttabelle

für Rundschlingengehänge, nach EN 1492-2

Rundschlinge	1-strang	2-strang		3-strang		4-strang	
	einfach direkt	β		β		β	
		0° - 45°	45° - 60°	0° - 45°	45° - 60°	0° - 45°	45° - 60°
							
Faktor	1,0	1,4	1,0	2,1	1,5	2,1	1,5
Traglast WLL in kg							
 1.000	1.000	1.400	1.000	2.100	1.500	2.100	1.500
 2.000	2.000	2.800	2.000	4.200	3.000	4.200	3.000
 3.000	3.000	4.200	3.000	6.300	4.500	6.300	4.500
 5.000	5.000	7.000	5.000	10.500	7.500	10.500	7.500
 8.000	8.000	11.200	8.000	16.800	12.000	16.800	12.000

RSG Rundschlingengehänge

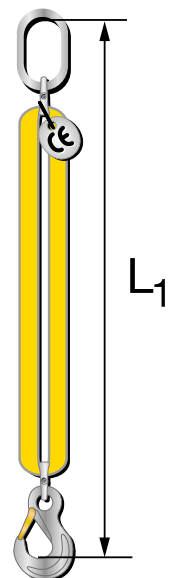
1-strängig

Ausstattung und Verarbeitung

- aus Polyester (PES) nach EN 1492-2 mit hochfesten Beschlagteilen nach EN 1677
- Standardlängen 1,00 - 3,00 m L1
- Achtung: Die Längenangaben beziehen sich auf die Nutzlänge L1

Hinweis

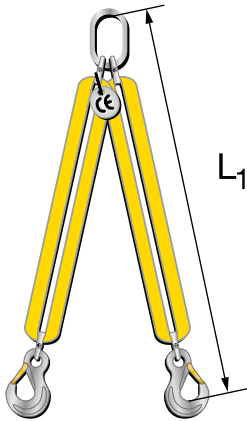
andere Traglasten und Nutzlängen L1 auf Anfrage lieferbar
Hebebandgehänge auf Anfrage



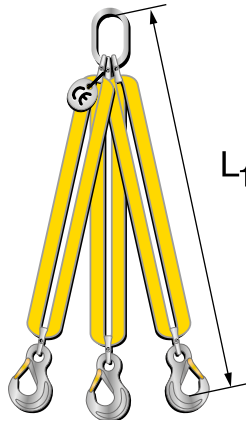
Modell	Traglast WLL	Preis pro Stück / Nutzlänge L1				
		1,00 m	1,50 m	2,00 m	2,50 m	3,00 m
	kg	Euro	Euro	Euro	Euro	Euro
 RSG1-01000×XXXX	1.000	150,80	172,80	180,20	187,50	194,90
 RSG1-02000×XXXX	2.000	169,80	194,60	202,80	211,10	219,30
 RSG1-03000×XXXX	3.000	232,50	267,60	279,30	291,00	302,70
 RSG1-05000×XXXX	5.000	407,90	456,00	472,10	488,10	504,20
 RSG1-08000×XXXX	8.000	639,90	711,50	735,30	759,20	783,00

XXXX... Nutzlänge in mm; z.B. 1,0 m -> RSG1-3000x1000; andere Längen und Traglasten auf Anfrage

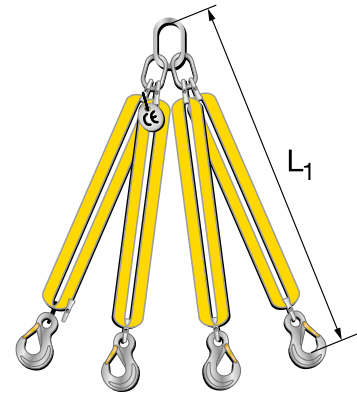
2-strängig



3-strängig



4-strängig



↗ Hinweis

andere Traglasten und Nutzlängen L1 auf Anfrage lieferbar
Hebebandgehänge auf Anfrage

2-strängig

Modell	Traglast WLL in kg		Preis pro Stück / Nutzlänge L1				
	0°-45°	45°-60°	1,00 m	1,50 m	2,00 m	2,50 m	3,00 m
	kg	kg	Euro	Euro	Euro	Euro	Euro
RSG2-1400*XXXX	1.400	1.000	269,90	314,00	328,70	343,40	358,10
RSG2-2800*XXXX	2.800	2.000	306,00	355,50	372,00	388,50	405,00
RSG2-4200*XXXX	4.200	3.000	439,50	509,70	533,10	556,50	579,90
RSG2-7000*XXXX	7.000	5.000	776,40	872,70	904,80	936,90	969,00
RSG2-11200*XXXX	11.200	8.000	1.258,00	1.401,60	1.449,30	1.497,00	1.544,70

3-strängig

Modell	Traglast WLL in kg		Preis pro Stück / Nutzlänge L1				
	0°-45°	45°-60°	1,00 m	1,50 m	2,00 m	2,50 m	3,00 m
	kg	kg	Euro	Euro	Euro	Euro	Euro
RSG3-2100*XXXX	2.100	1.500	431,30	497,40	519,50	541,50	563,60
RSG3-4200*XXXX	4.200	3.000	502,50	576,80	601,50	626,30	651,00
RSG3-6300*XXXX	6.300	4.500	707,60	812,90	848,00	883,10	918,20
RSG3-10500*XXXX	10.500	7.500	1.257,00	1.401,50	1.449,60	1.497,80	1.545,90
RSG3-16800*XXXX	16.800	12.000	2.067,30	2.282,00	2.353,50	2.425,10	2.496,60

4-strängig

Modell	Traglast WLL in kg		Preis pro Stück / Nutzlänge L1				
	0°-45°	45°-60°	1,00 m	1,50 m	2,00 m	2,50 m	3,00 m
	kg	kg	Euro	Euro	Euro	Euro	Euro
RSG4-2100*XXXX	2.100	1.500	546,00	634,20	663,60	693,00	722,40
RSG4-4200*XXXX	4.200	3.000	630,00	729,00	762,00	795,00	828,00
RSG4-6300*XXXX	6.300	4.500	883,50	1.023,90	1.070,70	1.117,50	1.164,30
RSG4-10500*XXXX	10.500	7.500	1.591,50	1.784,10	1.848,30	1.912,50	1.976,70
RSG4-16800*XXXX	16.800	12.000	2.617,50	2.903,70	2.999,10	3.094,50	3.189,90

XXXX... Nutzlänge in mm; z.B. 1,0 m-> RSG2-2800x1000; andere Längen und Traglasten auf Anfrage